



ASEN

AUDITORÍA SUPERIOR
DEL ESTADO DE NAYARIT

PODER LEGISLATIVO

Acuse de Recibo

El **30 de abril de 2024** el Auditoría Superior del Estado de Nayarit recibió del **Ayuntamiento Constitucional de Jala, Nayarit** un documento que alude al **Cuenta Pública** correspondiente al ejercicio fiscal **2023**

Que contiene:

| Dependencia | Entregó |
|--------------------------|---------|
| AYUNTAMIENTO | Si |
| DIF | Si |
| SISTEMA OPERADOR DE AGUA | Si |
| IMPLAN | Si |

La presente documentación se recibe a reserva de verificar que su contenido y forma se apegue con lo que, para el efecto establece la Ley de Fiscalización y Rendición de Cuentas del Estado de Nayarit y demás normativa aplicable.

Recibió por la Oficialia de Partes



ESTADO DE NAYARIT
PODER LEGISLATIVO
"La presente documentación se recibe por el área de Oficialía de Partes, a reserva de que la(s) Unidad(es) Administrativa(s) Correspondiente(s) verifique(n) su contenido y forma"

ACUERDO

L.C. SALVADOR CABRERA CORNEJO
AUDITOR SUPERIOR DE LA AUDITORÍA
SUPERIOR DEL ESTADO DE NAYARIT
PRESENTE:

OFICIO No. MJN/PM-32/2024
Jala, Nayarit, a 29 de abril de 2024
ASUNTO: Cuenta Pública 2023



Anexo Libro
Engendradas
&
Libro
CD Rom
[Signature]

La transparencia es un principio fundamental de la Administración Pública; las obras y los programas de gobierno, los servicios, los gastos administrativos y las inversiones, son las acciones cotidianas para alcanzar un municipio de bienestar.

Con fundamento en el artículo 47 fracción XXVI, 114, 121 de la Constitución Política del Estado Libre y Soberano de Nayarit; 48, 51, 54, 55, 70 y 76 de la Ley General de Contabilidad Gubernamental así como lo establecido en los artículos 31ª y 36 fracciones I y III de la Ley de Fiscalización y Rendición de Cuentas del Estado de Nayarit y en estricto apego a los artículos 52, 54 y 55 de la Ley General de Contabilidad Gubernamental, al Acuerdo por el que se armoniza la estructura de las Cuentas Públicas así como la Norma de Consolidación de Estados Financieros y demás Información Contable, emitidas por el Consejo Nacional de Armonización Contable, me permito someter a su consideración, la Cuenta Pública correspondiente al Ejercicio Fiscal 2023 del Municipio de Jala y los Organismos Descentralizados Sistema DIF, SIAPA e IMPLAN.

Por lo anterior expuesto y fundado, solicito de manera atenta y respetuosa a esta Auditoría Superior del Estado de Nayarit, la revisión de la Cuenta Pública, para que, derivado de esta última, el H. congreso del Estado de Nayarit emita la resolución correspondiente.



TRANSFORMANDO
JALA

Anexos:

CD con la base de datos del Ayuntamiento.

CD con la base de datos del Sistema DIF.

CD con la base de datos del SIAPA.

CD con la base de datos del IMPLAN.

ATENTAMENTE



C. MANUEL HERNÁNDEZ CELEDÓN
PRESIDENTE MUNICIPAL DE JALA, NAYARIT

C.c.p.- Mtra. Blanca Esthela Moncada Aquino. – Síndico Municipal. - Para su Conocimiento.

C.c.p.- Lic. Nicéforo Partida Aguirre. - Secretaria Municipal. – Mismo fin.

C.c.p.- Lic. José Avigael Jacobo Verdín. - Contralor Municipal. - Mismo fin.

C.c.p.- Archivo




TRANSFORMANDO
JALA



Jala, Nayarit; a 02 de Abril de 2024


Asunto: El que se indica

L.T.S ROSA MARIA DELGADO DELGADO
TESORERA MUNICIPAL
PRESENTE.



El Suscrito **ING. RICARDO MONCADA AGUILAR** en mi calidad de **Director del Sistema de Agua Potable y Alcantarillado de Jala-Jomulco** por medio del presente oficio y en base a la Ley Municipal para el Estado Nayarit le entrego a usted en físico y digital la cuenta pública correspondiente al año fiscal 2023.

Sin otro particular por el momento me despido de usted no sin antes enviarle un cordial saludo.



**ATENTAMENTE
EL DIRECTOR DEL SIAPA**

ING. RICARDO MONCADA AGUILAR



- C.c.p Secretario Municipal
- C.c.p Contralor Municipal
- C.c.p. Archivo

Hidalgo SN, 63880 Jala, Nayarit
 Teléfono: (324) 2760448/2760434/
 2760003. Ext.33
 Correo: slapajala@hotmail.com

I. INFORMACIÓN CONTABLE

- a) Estado de Situación financiera
- b) Estado de variación en la hacienda pública;
- c) Estado de cambios en la situación financiera;
- d) Informes sobre los pasivos contingentes;
- e) Notas a los estados financieros;
- f) Estado analítico del activo
- g) Estado analítico de la deuda y otros pasivos.

Cuenta Pública 2023
 SISTEMA DE AGUA POTABLE, ALCANTARILLADO DE JALA, NAYARIT
 Estado de Situación Financiera
 Al 31 de Diciembre de 2023 y 2022
 (Pesos)

| CONCEPTO | Año | | CONCEPTO | Año | |
|---|------------------|------------------|---|------------------|------------------|
| | 2023 | 2022 | | 2023 | 2022 |
| ACTIVO | | | PASIVO | | |
| <i>Activo Circulante</i> | | | <i>Pasivo Circulante</i> | | |
| Efectivo y Equivalentes | 859,818 | 711,541 | Cuentas por Pagar a Corto Plazo | 686,859 | 748,504 |
| Derechos a Recibir Efectivo o Equivalentes | 21,048 | 21,048 | Documentos por Pagar a Corto Plazo | 0 | 0 |
| Derechos a Recibir Bienes o Servicios | 0 | 0 | Porción a Corto Plazo de la Deuda Pública a Largo Plazo | 0 | 0 |
| Inventarios | 0 | 0 | Títulos y Valores a Corto Plazo | 0 | 0 |
| Almacenes | 0 | 0 | Pasivos Diferidos a Corto Plazo | 0 | 0 |
| Estimación por Pérdida o Deterioro de Activos Circulantes | 0 | 0 | Fondos y Bienes de Terceros en Garantía y/o Administración a Corto Plazo | 0 | 0 |
| Otros Activos Circulantes | 0 | 0 | Provisiones a Corto Plazo | 0 | 0 |
| | | | Otros Pasivos a Corto Plazo | 0 | 0 |
| Total de Activos Circulantes | 880,864 | 732,589 | Total de Pasivos Circulantes | 686,859 | 748,504 |
| <i>Activo No Circulante</i> | | | <i>Pasivo No Circulante</i> | | |
| Inversiones Financieras a Largo Plazo | 0 | 0 | Cuentas por Pagar a Largo Plazo | 0 | 0 |
| Derechos a Recibir Efectivo o Equivalentes a Largo Plazo | 0 | 0 | Documentos por Pagar a Largo Plazo | 0 | 0 |
| Bienes Inmuebles, Infraestructura y Construcciones en Proceso | 0 | 0 | Deuda Pública a Largo Plazo | 0 | 0 |
| Bienes Muebles | 274,822 | 255,585 | Pasivos Diferidos a Largo Plazo | 0 | 0 |
| Activos Intangibles | 0 | 0 | Fondos y Bienes de Terceros en Garantía y/o en Administración a Largo Plazo | 0 | 0 |
| Depreciación, Deterioro y Amortización Acumulada de Bienes | 0 | 0 | Provisiones a Largo Plazo | 0 | 0 |
| Activos Diferidos | 18,782 | 18,782 | | | |
| Estimación por Pérdida o Deterioro de Activos no Circulantes | 0 | 0 | Total de Pasivos No Circulantes | 0 | 0 |
| Otros Activos no Circulantes | 0 | 0 | | | |
| Total de Activos No Circulantes | 293,614 | 274,377 | Total del Pasivo | 686,859 | 748,504 |
| Total del Activo | 1,174,278 | 1,006,966 | HACIENDA PÚBLICA/ PATRIMONIO | | |
| | | | <i>Hacienda Pública/Patrimonio Contribuido</i> | | |
| | | | Aportaciones | 0 | 0 |
| | | | Donaciones de Capital | 0 | 0 |
| | | | Actualización de la Hacienda Pública / Patrimonio | 0 | 0 |
| | | | Hacienda Pública/Patrimonio Generado | 315,019 | 367,305 |
| | | | Resultados del Ejercicio (Ahorro / Desahorro) | -552,586 | 0 |
| | | | Resultados de Ejercicios Anteriores | 667,604 | 367,305 |
| | | | Revalúos | 0 | 0 |
| | | | Reservas | 0 | 0 |
| | | | Rectificaciones de Resultados de Ejercicios Anteriores | 0 | 0 |
| | | | Exceso o Insuficiencia en la Actualización de la Hacienda Pública/Patrimonio | 0 | 0 |
| | | | Resultado por Posición Monetaria | 0 | 0 |
| | | | Resultado por Tenencia de Activos no Monetarios | 0 | 0 |
| | | | Total Hacienda Pública/ Patrimonio | 315,019 | 367,305 |
| | | | Total del Pasivo y Hacienda Pública / Patrimonio | 1,001,878 | 1,114,109 |

Bajo protesta de decir verdad declaramos que los Estados Financieros y sus Notas son razonablemente correctos y responsabilidad del emisor

C. RICARDO MONTEADA AGUILAR
 DIRECTOR DEL SIAPA




000003

Cuenta Pública 2023
SISTEMA DE AGUA POTABLE, ALCANTARILLADO DE JALA, NAYARIT
 Estado de Variación en la Hacienda Pública
 Del 1 de Enero al 31 de Diciembre de 2023
 (pesos)

| Concepto | Hacienda Pública/Patrimonio Contribuido | Hacienda Pública/Patrimonio Generado de Ejercicios Anteriores | Hacienda Pública/Patrimonio Generado del Ejercicio | Exceso o Insuficiencia en la Actualización de la Hacienda Pública / Patrimonio | TOTAL |
|---|---|---|--|--|---------|
| HACIENDA PÚBLICA/PATRIMONIO CONTRIBUIDO NETO DE 2022 | 0 | | | | 0 |
| Aportaciones | 0 | | | | 0 |
| Donaciones de Capital | 0 | | | | 0 |
| Actualización de la Hacienda Pública/Patrimonio | 0 | | | | 0 |
| HACIENDA PÚBLICA /PATRIMONIO GENERADO NETO DE 2022 | | 867,604 | 0 | | 867,604 |
| Resultados del Ejercicio (Ahorro/Desahorro) | | | 0 | | 0 |
| Resultados de Ejercicios Anteriores | | 867,604 | | | 867,604 |
| Revalúos | | 0 | | 0 | 0 |
| Reservas | | 0 | | | 0 |
| Rectificaciones de Resultados de Ejercicios Anteriores | | 0 | | | 0 |
| EXCESO O INSUFICIENCIA EN LA ACTUALIZACIÓN DE LA HACIENDA PÚBLICA/ PATRIMONIO NETO DE 2022 | | | | 0 | 0 |
| Resultado por Posición Monetaria | | | | 0 | 0 |
| Resultado por Tenencia de Activos no Monetarios | | | | 0 | 0 |
| HACIENDA PÚBLICA / PATRIMONIO NETO FINAL DE 2022 | 0 | 867,604 | 0 | 0 | 867,604 |
| CAMBIOS EN LA HACIENDA PÚBLICA/PATRIMONIO CONTRIBUIDO NETO DE 2023 | 0 | | | | 0 |
| Aportaciones | 0 | | | | 0 |
| Donaciones de Capital | 0 | | | | 0 |
| Actualización de la Hacienda Pública/Patrimonio | 0 | | | | 0 |
| VARIACIONES DE LA HACIENDA PÚBLICA / PATRIMONIO GENERADO NETO DE 2023 | | 0 | 64,657 | | 64,657 |
| Resultados del Ejercicio (Ahorro/Desahorro) | | | 54,557 | | 54,557 |
| Resultados de Ejercicios Anteriores | | 0 | 0 | | 0 |
| Revalúos | | 0 | 0 | 0 | 0 |
| Reservas | | 0 | 0 | | 0 |
| Rectificaciones de Resultados de Ejercicios Anteriores | | | 0 | | 0 |
| CAMBIOS EN EL EXCESO O INSUFICIENCIA EN LA ACTUALIZACIÓN DE LA HACIENDA PÚBLICA/ PATRIMONIO NETO DE 2023 | | | | 0 | 0 |
| Resultado por Posición Monetaria | | | | 0 | 0 |
| Resultado por Tenencia de Activos no Monetarios | | | | 0 | 0 |
| HACIENDA PÚBLICA / PATRIMONIO NETO FINAL DE 2023 | 0 | 867,604 | 64,657 | 0 | 932,161 |

Bajo protesta de decir verdad declaramos que los Estados Financieros y sus Notas son razonablemente correctos y responsabilidad del emisor


 C. RICARDO MONCADA AGUILAR
 DIRECTOR DEL SIAPA




700000

Cuenta Pública 2023
SISTEMA DE AGUA POTABLE, ALCANTARILLADO DE JALA, NAYARIT
 Estado de Cambios en la Situación Financiera
 Del 1 de Enero al 31 de Diciembre de 2023
 (Pesos)

000005

| Concepto | Origen | Aplicación |
|---|--------|------------|
| ACTIVO | 0 | 167,312 |
| Activo Circulante | 0 | 148,075 |
| Efectivo y Equivalentes | 0 | 148,075 |
| Derechos a Recibir Efectivo o Equivalentes | 0 | 0 |
| Derechos a Recibir Bienes o Servicios | 0 | 0 |
| Inventarios | 0 | 0 |
| Almacenes | 0 | 0 |
| Estimación por Pérdida o Deterioro de Activos Circulantes | 0 | 0 |
| Otros Activos Circulantes | 0 | 0 |
| Activo No Circulante | 0 | 19,237 |
| Inversiones Financieras a Largo Plazo | 0 | 0 |
| Derechos a Recibir Efectivo o Equivalentes a Largo Plazo | 0 | 0 |
| Bienes Inmuebles, Infraestructura y Construcciones en Proceso | 0 | 0 |
| Bienes Muebles | 0 | 19,237 |
| Activos Intangibles | 0 | 0 |
| Depreciación, Deterioro y Amortización Acumulada de Bienes | 0 | 0 |
| Activos Diferidos | 0 | 0 |
| Estimación por Pérdida o Deterioro de Activos no Circulantes | 0 | 0 |
| Otros Activos no Circulantes | 0 | 0 |
| PASIVO | 0 | 59,645 |
| Pasivo Circulante | 0 | 59,645 |
| Cuentas por Pagar a Corto Plazo | 0 | 59,645 |
| Documentos por Pagar a Corto Plazo | 0 | 0 |
| Porción a Corto Plazo de la Deuda Pública a Largo Plazo | 0 | 0 |
| Títulos y Valores a Corto Plazo | 0 | 0 |
| Pasivos Diferidos a Corto Plazo | 0 | 0 |
| Fondos y Bienes de Terceros en Garantía y/o Administración a Corto Plazo | 0 | 0 |
| Provisiones a Corto Plazo | 0 | 0 |
| Otros Pasivos a Corto Plazo | 0 | 0 |
| Pasivo No Circulante | 0 | 0 |
| Cuentas por Pagar a Largo Plazo | 0 | 0 |
| Documentos por Pagar a Largo Plazo | 0 | 0 |
| Deuda Pública a Largo Plazo | 0 | 0 |
| Pasivos Diferidos a Largo Plazo | 0 | 0 |
| Fondos y Bienes de Terceros en Garantía y/o en Administración a Largo Plazo | 0 | 0 |
| Provisiones a Largo Plazo | 0 | 0 |
| HACIENDA PÚBLICA/ PATRIMONIO | 0 | 552,586 |
| Hacienda Pública/Patrimonio Contribuido | 0 | 0 |
| Aportaciones | 0 | 0 |
| Donaciones de Capital | 0 | 0 |
| Actualización de la Hacienda Pública / Patrimonio | 0 | 0 |
| Hacienda Pública/Patrimonio Generado | 0 | 552,586 |
| Resultados del Ejercicio (Ahorro / Desahorro) | 0 | 552,586 |
| Resultados de Ejercicios Anteriores | 0 | 0 |
| Revalúos | 0 | 0 |
| Reservas | 0 | 0 |
| Rectificaciones de Resultados de Ejercicios Anteriores | 0 | 0 |
| Exceso o Insuficiencia en la Actualización de la Hacienda Pública/Patrimonio | 0 | 0 |
| Resultado por Posición Monetaria | 0 | 0 |
| Resultado por Tenencia de Activos no Monetarios | 0 | 0 |

Bajo protesta de decir verdad declaramos que los Estados Financieros y sus Notas son razonablemente correctos y somos responsables del emisor


 RICARDO MONTAÑA AGUILAR
 DIRECTOR DEL SIAPA



Cuenta Pública 2023
SISTEMA DE AGUA POTABLE, ALCANTARILLADO DE JALA, NAYARIT
Informe de Pasivos Contingentes
Del 1 de Enero al 31 de Diciembre de 2023
(Pesos)

"En cumplimiento a lo dispuesto en los artículos 46, fracción I, inciso d, y 52 de la Ley General de Contabilidad Gubernamental, y de conformidad con lo establecido en el capítulo VII, numeral III, inciso g) del Manual de Contabilidad Gubernamental emitido por el CONAC, el ente público informa lo siguiente:"

| Cuenta | Concepto | Importe |
|--------------|----------|---------|
| TOTAL | | |

Bajo protesta de decir verdad declaramos que los Estados Financieros y sus Notas son razonablemente correctos y responsabilidad del emisor

Nombre de quien autoriza
Cargo de quien autoriza



Nombre de quien autoriza
Cargo de quien elabora

900006

AL 31 DE DICIEMBRE DE 2023

Con el propósito de dar cumplimiento a los artículos 46 y 49 de la Ley General de Contabilidad Gubernamental, los entes públicos deberán acompañar notas a los estados financieros cuyos rubros así lo requieran teniendo presente los postulados de revelación suficiente e importancia relativa con la finalidad, que la información sea de mayor utilidad para los usuarios.

A continuación se presentan los tres tipos de notas que acompañan a los estados, a saber:

- a) Notas de desglose;
- b) Notas de memoria (cuentas de orden), y
- c) Notas de gestión administrativa.

a) NOTAS DE DESGLOSE

I) NOTAS AL ESTADO DE SITUACIÓN FINANCIERA

Activo

- **Efectivo y Equivalentes**

1. Se informará acerca de los fondos con afectación específica, el tipo y monto de los mismos; de las inversiones financieras se revelará su tipo y monto, su clasificación en corto y largo plazo separando aquellas que su vencimiento sea menor a 3 meses.

A continuación se relacionan las cuentas que integran el rubro de efectivo y equivalentes:

| Concepto | 2023 | 2022 |
|--|----------------|----------------|
| BANCOS/TESORERÍA | \$ 5,598.22 | \$ 3,651.29 |
| INVERSIONES TEMPORALES (HASTA 3 MESES) | \$.00 | \$.00 |
| FONDOS CON AFECTACIÓN ESPECÍFICA | \$.00 | \$.00 |
| Suma | 5598.22 | 3651.29 |

Efectivo

Representa el monto en dinero propiedad del ente público en caja y aquel que está a su cuidado y administración

| Concepto | Importe |
|----------|---------|
|----------|---------|

000007

ELABORÓ:

AUTORIZÓ:

| | |
|-------------------------|-------------|
| RICARDO MONCADA AGUILAR | \$.00 |
| Suma | \$ - |

Bancos/Tesorería

Representa el monto de efectivo disponible propiedad de *ENTE/INSTITUTO*, en instituciones bancarias, su importe se integra por:

| Banco | Importe |
|-------------|----------|
| | \$.00 |
| | \$.00 |
| | \$.00 |
| | \$.00 |
| Suma | 0 |

Inversiones Temporales

Representa el monto de efectivo invertido por *ENTE/INSTITUTO*, la cual se efectúa a plazos que van de inversión a la vista hasta 90 días, su importe se integra por:

| Banco | Importe |
|-------------|----------|
| | \$.00 |
| | \$.00 |
| | \$.00 |
| | \$.00 |
| | \$.00 |
| Suma | 0 |

Fondos con Afectación Específica

Representan el monto de los fondos con afectación específica que deben financiar determinados gastos o actividades.

| Banco | Importe |
|-------------|----------|
| | \$.00 |
| | \$.00 |
| Suma | 0 |

- Derechos a recibir Efectivo y Equivalentes y Bienes o Servicios a Recibir

0000008

ELABORÓ:

AUTORIZÓ:

2. Por tipo de contribución se informará el monto que se encuentre pendiente de cobro y por recuperar de hasta cinco ejercicios anteriores, asimismo se deberán considerar los montos sujetos a algún tipo de juicio con una antigüedad mayor a la señalada y la factibilidad de cobro.

| Concepto | 2023 | 2022 |
|--|-----------|-----------|
| CUENTAS POR COBRAR A CORTO PLAZO | \$.00 | \$.00 |
| DEUDORES DIVERSOS POR COBRAR A CORTO PLAZO | \$.00 | \$.00 |
| OTROS DERECHOS A RECIBIR EFECTIVO O EQUIVALENTES A CORTO | \$ 48.00 | \$ 48.00 |
| Suma | 48 | 48 |

Las Cuentas por Cobrar a Corto Plazo se integran por:

| Concepto | 2023 | 2023 |
|--|----------|----------|
| CUENTAS POR COBRAR A CORTO PLAZO | \$.00 | #¡DIV/0! |
| DEUDORES DIVERSOS POR COBRAR A CORTO PLAZO | \$.00 | #¡DIV/0! |
| | | |
| | | |
| Suma | 0 | |

Deudores Diversos por Cobrar a Corto Plazo

Representa el monto de los derechos de cobro a favor del ente público por gastos por comprobar, principalmente relacionados con viáticos.

Otros Derechos a recibir Efectivo y Equivalentes a Corto Plazo

Representan los derechos de cobro originados en el desarrollo de las actividades del ente público, de los cuales se espera recibir una contraprestación representada en recursos, bienes o servicios; en un plazo menor o igual a doce meses, no incluidos en las cuentas anteriores,

3. Se elaborará, de manera agrupada, los derechos a recibir efectivo y equivalentes, y bienes o servicios a recibir, (excepto cuentas por cobrar de contribuciones o fideicomisos que se encuentran dentro de inversiones financieras, participaciones y aportaciones de capital) en una desagregación por su vencimiento en días a 90, 180, menor o igual a 365 y mayor a 365. Adicionalmente, se informará de las características cualitativas relevantes que le afecten a estas cuentas.

- Bienes Disponibles para su Transformación o Consumo (inventarios)

ELABORÓ:

600000
AUTORIZÓ:

4. *Se clasificarán como bienes disponibles para su transformación aquéllos que se encuentren dentro de la cuenta Inventarios. Esta nota aplica para aquellos entes públicos que realicen algún proceso de transformación y/o elaboración de bienes. En la nota se informará del sistema de costeo y método de valuación aplicados a los inventarios, así como la conveniencia de su aplicación dada la naturaleza de los mismos. Adicionalmente, se revelará el impacto en la información financiera por cambios en el método o sistema.*
5. *De la cuenta Almacén se informará acerca del método de valuación, así como la conveniencia de su aplicación. Adicionalmente, se revelará el impacto en la información financiera por cambios en el método.*
 - **Inversiones Financieras**
6. *De la cuenta Inversiones financieras, que considera los fideicomisos, se informará de éstos los recursos asignados por tipo y monto, y características significativas que tengan o puedan tener alguna incidencia en las mismas.*
7. *Se informará de las inversiones financieras, los saldos de las participaciones y aportaciones de capital.*
 - **Bienes Muebles, Inmuebles e Intangibles**
8. *Se informará de manera agrupada por cuenta, los rubros de Bienes Muebles e Inmuebles, el monto de la depreciación del ejercicio y la acumulada, el método de depreciación, tasas aplicadas y los criterios de aplicación de los mismos. Asimismo, se informará de las características significativas del estado en que se encuentren los activos.*
9. *Se informará de manera agrupada por cuenta, los rubros de activos intangibles y diferidos, su monto y naturaleza, amortización del ejercicio, amortización acumulada, tasa y método aplicados.*

Bienes Inmuebles, Infraestructura y Construcciones en Proceso

Se integra de la siguiente manera:

| Concepto | 2023 | 2022 |
|--|----------|----------|
| TERRENOS | \$.00 | \$.00 |
| OTROS BIENES INMUEBLES | \$.00 | \$.00 |
| BIENES INMUEBLES, INFRAESTRUCTURA Y CONSTRUCCIONES EN PROCESO | 0 | 0 |

Bienes Muebles, Intangibles y Depreciaciones

Se integra de la siguiente manera:

000010

ELABORÓ:

AUTORIZÓ:

| Concepto | 2023 | 2022 |
|--|------------------|------------------|
| MOBILIARIO Y EQUIPO DE ADMINISTRACIÓN | \$ 145,548.81 | \$ 126,311.74 |
| MOBILIARIO Y EQUIPO EDUCACIONAL Y RECREATIVO | \$ 2,199.00 | \$ 2,199.00 |
| VEHÍCULOS Y EQUIPO DE TRANSPORTE | \$ 98,000.00 | \$ 98,000.00 |
| MAQUINARIA, OTROS EQUIPOS Y HERRAMIENTAS | \$ 29,074.00 | \$ 29,074.00 |
| Subtotal BIENES MUEBLES | 274821.81 | 255584.74 |
| SOFTWARE | \$.00 | \$.00 |
| LICENCIAS | \$.00 | \$.00 |
| Subtotal ACTIVOS INTANGIBLES | 0 | 0 |
| DEPRECIACIÓN ACUMULADA DE BIENES MUEBLES | \$.00 | \$.00 |
| CIÓN, DETERIORO Y AMORTIZACIÓN ACUMULADA DE BIENES | 0 | 0 |
| Suma | 274821.81 | 255584.74 |

Activo Diferido

Se integran de la siguiente manera:

| Concepto | 2023 | 2022 |
|----------|--------|--------|
| | \$.00 | \$.00 |

• **Estimaciones y Deterioros**

10. Se informarán los criterios utilizados para la determinación de las estimaciones; por ejemplo: estimación de cuentas incobrables, estimación de inventarios, deterioro de activos biológicos y cualquier otra que aplique.

• **Otros Activos**

11. De las cuentas de otros activos se informará por tipo circulante o no circulante, los montos totales asociados y sus características cualitativas significativas que les impacten financieramente.

Pasivo

1. Se elaborará una relación de las cuentas y documentos por pagar en una desagregación por su vencimiento en días a 90, 180, menor o igual a 365 y mayor a 365. Asimismo, se informará sobre la factibilidad del pago de dichos pasivos.

2. Se informará de manera agrupada los recursos localizados en Fondos de Bienes de Terceros en Administración y/o en Garantía a corto y largo plazo, así como la naturaleza de dichos recursos y sus características cualitativas significativas que les afecten o pudieran afectarles financieramente.

ELABORÓ:

AUTORIZÓ:

000011

3. Se informará de las cuentas de los pasivos diferidos y otros, su tipo, monto y naturaleza, así como las características significativas que les impacten o pudieran impactarles financieramente.

| Concepto | 2023 | 2022 |
|-----------------------|------------------|------------------|
| PASIVO CIRCULANTE | \$ 686,859.36 | \$ 746,504.07 |
| PASIVO NO CIRCULANTE | \$.00 | \$.00 |
| Suma de Pasivo | 686859.36 | 746504.07 |

• **Pasivo Circulante**

Destacan entre las principales partidas del Pasivo Circulante las siguientes:

| Concepto | Importe |
|--|------------------|
| SERVICIOS PERSONALES POR PAGAR A CORTO PLAZO | \$.00 |
| RETENCIONES Y CONTRIBUCIONES POR PAGAR A CORTO PLAZO | \$ 208,126.94 |
| INGRESOS POR CLASIFICAR | \$.00 |
| PROVEEDORES POR PAGAR A CORTO PLAZO | \$ 478,732.42 |
| OTRAS CUENTAS POR PAGAR A CORTO PLAZO | \$.00 |
| Suma PASIVO CIRCULANTE | 686859.36 |

• **Pasivo No Circulante**

Destacan entre las principales partidas del Pasivo No Circulante las siguientes:

| Concepto | 2023 |
|--|----------|
| PROVISIÓN PARA CONTINGENCIAS A LARGO PLAZO | \$.00 |
| Suma de Pasivos a Largo Plazo | 0 |

II) **NOTAS AL ESTADO DE ACTIVIDADES**

Ingresos de Gestión

1. De los rubros de impuestos, cuotas y aportaciones de seguridad social, contribuciones de mejoras, derechos, productos, aprovechamientos, y de ingresos por venta de bienes y prestación de servicios, los cuales están armonizados con los rubros del Clasificador por Rubros de Ingresos,

ELABORÓ:

AUTORIZÓ:

000012

se informarán los montos totales y cualquier característica significativa

Participaciones, Aportaciones, Convenios, Incentivos Derivados de la Colaboración Fiscal, Fondos Distintos de Aportaciones, Transferencias, Asignaciones, Subsidios y Subvenciones, y Pensiones y Jubilaciones

2. De los rubros de participaciones, aportaciones, convenios, incentivos derivados de la colaboración fiscal, fondos distintos de aportaciones, transferencias, asignaciones, subsidios y subvenciones, y pensiones y jubilaciones, los cuales están armonizados con los rubros del Clasificador por Rubros de Ingresos, se informarán los montos totales y cualquier característica significativa.

| Concepto | Importe |
|---|----------------------|
| | \$.00 |
| Subtotal PARTICIPACIONES | \$ - |
| | \$.00 |
| Subtotal APORTACIONES | \$ - |
| | \$.00 |
| | \$.00 |
| Subtotal CONVENIOS | \$ - |
| INCENTIVOS DERIVADOS DE LA COLABORACIÓN FISCAL | \$.00 |
| Subtotal INCENTIVOS DERIVADOS DE LA COLABORACIÓN FISCAL | \$ - |
| FONDOS DISTINTOS DE APORTACIONES | \$.00 |
| Subtotal FONDOS DISTINTOS DE APORTACIONES | \$ - |
| TRANSFERENCIAS INTERNAS Y ASIGNACIONES DEL SECTOR PÚBLICO | \$.00 |
| Subtotal TRANSFERENCIAS INTERNAS Y ASIGNACIONES DEL SECTOR PÚBLICO | \$ - |
| SUBSIDIOS Y SUBVENCIONES | \$ 180,652.00 |
| Subtotal SUBSIDIOS Y SUBVENCIONES | \$ 180,652.00 |
| PENSIONES Y JUBILACIONES | \$.00 |
| Subtotal PENSIONES Y JUBILACIONES | \$ - |

Otros Ingresos y Beneficio

3. De los rubros de Ingresos Financieros, Incremento por Variación de Inventarios, Disminución del Exceso de Estimaciones por Pérdida o Deterioro

000013

ELABORÓ:

AUTORIZÓ:

u Obsolescencia, Disminución del Exceso de Provisiones, y de Otros Ingresos y Beneficios Varios, se informarán los montos totales y cualquier característica significativa.

Gastos y Otras Pérdidas:

1. Explicar aquellas cuentas de gastos de funcionamiento, transferencias, subsidios y otras ayudas, participaciones y aportaciones, otros gastos y pérdidas extraordinarias, así como los ingresos y gastos extraordinarios, que en lo individual representen el 10% o más del total de los gastos.

| Concepto | Importe |
|--|------------------------|
| GASTOS DE FUNCIONAMIENTO | \$ 1,981,327.21 |
| TRANSFERENCIAS, ASIGNACIONES, SUBSIDIOS Y OTRAS AYUDAS | \$ 1,203,470.72 |
| PARTICIPACIONES Y APORTACIONES | \$.00 |
| INTERESES, COMISIONES Y OTROS GASTOS DE LA DEUDA PÚBLICA | \$.00 |
| OTROS GASTOS Y PÉRDIDAS EXTRAORDINARIAS | \$.00 |
| Suma de GASTOS Y OTRAS PÉRDIDAS | \$ 3,184,797.93 |

A su vez se presentan aquellos rubros que en forma individual representan el 8.0% o más del total de los gastos:

| Concepto | Importe | % |
|---|---------------|-----|
| REMUNERACIONES AL PERSONAL DE CARÁCTER PERMANENTE | \$ 618,722.48 | 19% |
| SERVICIOS PROFESIONALES, CIENTÍFICOS Y TÉCNICOS Y OTROS SERVICIOS | \$ 16,724.00 | 1% |
| SEGURIDAD SOCIAL | \$.00 | 0% |

III) NOTAS AL ESTADO DE VARIACIÓN EN LA HACIENDA PÚBLICA

1. Se informará de manera agrupada, acerca de las modificaciones al patrimonio contribuido por tipo, naturaleza y monto.
2. Se informará de manera agrupada, acerca del monto y procedencia de los recursos que modifican al patrimonio generado.

En el periodo que se informa no hubo variaciones al Patrimonio Contribuido

ELABORÓ:

000014
AUTORIZÓ:

En el periodo que se informa el patrimonio generado, procede de la recepción de las aportaciones ordinarias tanto por las entidades federativas y la Secretaría de Hacienda y Crédito Público, así como por la recepción de aportaciones extraordinarias tanto de entidades federativas y municipios.

IV) NOTAS AL ESTADO DE FLUJOS DE EFECTIVO

Efectivo y equivalentes

1. Presentar el análisis de las cifras del periodo actual (20XN) y periodo anterior (20XN-1) del Efectivo y Equivalentes al Efectivo, al Final del Ejercicio del Estado de Flujos de Efectivo, respecto a la

| Concepto | 2023 | 2022 |
|------------------------------------|------------------|------------------|
| EFECTIVO | \$ 168,391.09 | \$ 33,005.95 |
| BANCOS/TESORERÍA | \$ 5,598.22 | \$ 367,715.19 |
| BANCOS/DEPENDENCIAS Y OTROS | \$.00 | \$.00 |
| INVERSIONES TEMPORALES (HASTA 3 ME | \$ - | \$.00 |
| FONDOS CON AFECTACIÓN ESPECÍFICA | \$ - | \$.00 |
| DEPÓSITOS DE FONDOS DE TERCEROS E | \$.00 | \$.00 |
| OTROS EFECTIVOS Y EQUIVALENTES | \$ 685,626.63 | \$ 904,354.15 |
| EFECTIVO Y EQUIVALENTES | 173989.31 | 400721.14 |

2. Presentar el análisis de las cifras del periodo actual (20XN) y periodo anterior (20XN-1) del Efectivo y Equivalentes al Efectivo, al Final del Ejercicio del Estado de Flujos de Efectivo, respecto a la

| Concepto | 2023 | 2022 |
|---|------|------|
| Resultado del Ejercicio Ahorro /Desahorro | | |
| Movimientos de partidas (o rubros) que no afectan al efectivo. | | |
| Depreciación | | |
| Amortización | | |
| Incrementos en las provisiones | | |
| Incremento en inversiones producido por | | |

ELABORÓ:

AUTORIZÓ:

000015

| | | |
|--|--|--|
| revaluación | | |
| Ganancia/pérdida en venta de bienes muebles, inmuebles e intangibles | | |
| Incremento en cuentas por cobrar | | |
| Flujos de Efectivo Netos de las Actividades de Operación | | |

Los conceptos incluidos en los movimientos de partidas (o rubros) que no afectan al efectivo, que aparecen en el cuadro anterior no son exhaustivos y tienen como finalidad mostrar algunos ejemplos para elaborar este cuadro.

V) CONCILIACIÓN ENTRE LOS INGRESOS PRESUPUESTARIOS Y CONTABLES, ASÍ COMO ENTRE LOS EGRESOS PRESUPUESTARIOS Y LOS GASTOS CONTABLES

La conciliación se presentará atendiendo a lo dispuesto por el Acuerdo por el que se emite el formato de conciliación entre los ingresos presupuestarios y contables, así como entre los egresos presupuestarios y los gastos contables.

b) NOTAS DE MEMORIA (CUENTAS DE ORDEN)

Las cuentas de orden se utilizan para registrar movimientos de valores que no afecten o modifiquen el balance del ente contable, sin embargo, su incorporación en libros es necesaria con fines de recordatorio contable, de control y en general sobre los aspectos administrativos, o bien, para consignar sus derechos o responsabilidades contingentes que puedan, o no, presentarse en el futuro.

Las cuentas que se manejan para efectos de estas Notas son las siguientes:

Cuentas de Orden Contables y Presupuestarias:

Contables:

Valores

Emisión de obligaciones

Avales y garantías

Juicios

Contratos para Inversión Mediante Proyectos para Prestación de Servicios (PPS) y Similares

000016

ELABORÓ:

AUTORIZÓ:

Bienes concesionados o en comodato

| Concepto | Importe |
|--|----------|
| VALORES | \$.00 |
| EMISIÓN DE OBLIGACIONES | \$.00 |
| AVALES Y GARANTÍAS | \$.00 |
| JUICIOS | \$.00 |
| INVERSIÓN MEDIANTE PROYECTOS PARA PRESTACIÓN DE SERVICIOS (P | \$.00 |
| BIENES EN CONCESIONADOS O EN COMODATO | \$.00 |
| | \$.00 |
| CUENTAS DE ORDEN CONTABLES | 0 |

Presupuestarias:

Cuentas de ingresos

Cuentas de egresos

Se informará, de manera agrupada, en las Notas a los Estados Financieros las cuentas de orden contables y cuentas de orden presupuestario, considerando al menos lo siguiente:

1. Los valores en custodia de instrumentos prestados a formadores de mercado e instrumentos de crédito recibidos en garantía de los formadores de mercado u otros.
2. Por tipo de emisión de instrumento: monto, tasa y vencimiento.
3. Los contratos firmados de construcciones por tipo de contrato.
4. El avance que se registra en las cuentas de orden presupuestarias, previo al cierre presupuestario de cada periodo que se reporte

c) NOTAS DE GESTIÓN ADMINISTRATIVA

1. **Introducción**

000017

ELABORÓ:

AUTORIZÓ:

Los Estados Financieros de los entes públicos, proveen de información financiera a los principales usuarios de la misma, el Congreso y a los ciudadanos.

El objetivo del presente documento es la revelación del contexto y de los aspectos económicos-financieros más relevantes que influyeron en las decisiones del período, y que deberán ser considerados en la elaboración de los estados financieros para la mayor comprensión de los mismos y sus particularidades.

De esta manera, se informa y explica la respuesta del gobierno a las condiciones relacionadas con la información financiera de cada período de gestión; además, de exponer aquellas políticas que podrían afectar la toma de decisiones en períodos posteriores.

2. Panorama Económico y Financiero

Se informará sobre las principales condiciones económico- financieras bajo las cuales el ente público estuvo operando; y las cuales influyeron en la toma de decisiones de la administración; tanto a nivel local como federal.

3. Autorización e Historia

Se informará sobre:

- a) *Fecha de creación del ente.*
- b) *Principales cambios en su estructura.*

4. Organización y Objeto Social

Se informará sobre:

- a) *Objeto social.*
- b) *Principal actividad.*
- c) *Ejercicio fiscal.*
- d) *Régimen jurídico.*
- e) *Consideraciones fiscales del ente: revelar el tipo de contribuciones que esté obligado a pagar o retener.*
- f) *Estructura organizacional básica.*
- g) *Fideicomisos, mandatos y análogos de los cuales es fideicomitente o fideicomisario.*

5. Bases de Preparación de los Estados Financieros

Se informará sobre:

- a) *Si se ha observado la normatividad emitida por el CONAC y las disposiciones legales aplicables.*
- b) *La normatividad aplicada para el reconocimiento, valuación y revelación de los diferentes rubros de la información financiera, así como las bases de medición utilizadas para la elaboración de los estados financieros; por ejemplo: costo histórico, valor de realización, valor razonable, valor de recuperación o cualquier otro método empleado y los criterios*

000018

ELABORÓ:

12 / 45

AUTORIZÓ:

- de aplicación de los mismos.*
- c) *Postulados básicos.*
- d) *Normatividad supletoria. En caso de emplear varios grupos de normatividades (normatividades supletorias), deberá realizar la justificación razonable correspondiente, su alineación con los PBCG y a las características cualitativas asociadas descritas en el MCCG (documentos publicados en el Diario Oficial de la Federación, agosto 2009).*
- e) *Para las entidades que por primera vez estén implementando la base devengado de acuerdo a la Ley de Contabilidad, deberán:*
- *Revelar las nuevas políticas de reconocimiento;*
 - *Su plan de implementación;*
 - *Revelar los cambios en las políticas, la clasificación y medición de las mismas, así como su impacto en la información financiera, y*
 - *Presentar los últimos estados financieros con la normatividad anteriormente utilizada con las nuevas políticas para fines de comparación en la transición a la base devengado.*

6. Políticas de Contabilidad Significativas

Se informará sobre:

- a) *Actualización: se informará del método utilizado para la actualización del valor de los activos, pasivos y Hacienda Pública/Patrimonio y las razones de dicha elección. Así como informar de la desconexión o reconexión inflacionaria.*
- b) *Informar sobre la realización de operaciones en el extranjero y de sus efectos en la información financiera gubernamental.*
- c) *Método de valuación de la inversión en acciones de Compañías subsidiarias no consolidadas y asociadas.*
- d) *Sistema y método de valuación de inventarios y costo de lo vendido.*
- e) *Beneficios a empleados: revelar el cálculo de la reserva actuarial, valor presente de los ingresos esperados comparado con el valor presente de la estimación de gastos tanto de los beneficiarios actuales como futuros.*
- f) *Provisiones: objetivo de su creación, monto y plazo.*
- g) *Reservas: objetivo de su creación, monto y plazo.*
- h) *Cambios en políticas contables y corrección de errores junto con la revelación de los efectos que se tendrá en la información financiera del ente público, ya sea retrospectivos o prospectivos.*
- i) *Reclasificaciones: se deben revelar todos aquellos movimientos entre cuentas por efectos de cambios en los tipos de operaciones.*
- j) *Depuración y cancelación de saldos.*

7. Posición en Moneda Extranjera y Protección por Riesgo Cambiario

Se informará sobre:

- a) *Activos en moneda extranjera.*
- b) *Pasivos en moneda extranjera.*
- c) *Posición en moneda extranjera.*
- d) *Tipo de cambio.*

ELABORÓ:

AUTORIZÓ:

e) *Equivalente en moneda nacional.*

Lo anterior, por cada tipo de moneda extranjera que se encuentre en los rubros de activo y pasivo.

Adicionalmente, se informará sobre los métodos de protección de riesgo por variaciones en el tipo de cambio.

8. Reporte Analítico del Activo

Debe mostrar la siguiente información:

- a) *Vida útil o porcentajes de depreciación, deterioro o amortización utilizados en los diferentes tipos de activos.*
- b) *Cambios en el porcentaje de depreciación o valor residual de los activos.*
- c) *Importe de los gastos capitalizados en el ejercicio, tanto financieros como de investigación y desarrollo.*
- d) *Riesgos por tipo de cambio o tipo de interés de las inversiones financieras.*
- e) *Valor activado en el ejercicio de los bienes construidos por la entidad.*
- f) *Otras circunstancias de carácter significativo que afecten el activo, tales como bienes en garantía, señalados en embargos, litigios, títulos de inversiones entregados en garantías, baja significativa del valor de inversiones financieras, etc.*
- g) *Desmantelamiento de Activos, procedimientos, implicaciones, efectos contables.*
- h) *Administración de activos; planeación con el objetivo de que el ente los utilice de manera más efectiva.*

Adicionalmente, se deben incluir las explicaciones de las principales variaciones en el activo, en cuadros

- a) *Inversiones en valores.*
- b) *Patrimonio de Organismos descentralizados de Control Presupuestario Indirecto.*
- c) *Inversiones en empresas de participación mayoritaria.*
- d) *Inversiones en empresas de participación minoritaria.*
- e) *Patrimonio de organismos descentralizados de control presupuestario directo, según corresponda.*

9. Fideicomisos, Mandatos y Análogos

Se deberá informar:

- a) *Por ramo administrativo que los reporta.*
- b) *Enlistar los de mayor monto de disponibilidad, relacionando aquéllos que conforman el 80% de las disponibilidades.*

10. Reporte de la Recaudación

- a) *Análisis del comportamiento de la recaudación correspondiente al ente público o cualquier tipo de ingreso, de forma separada los ingresos locales de los federales.*
- b) *Proyección de la recaudación e ingresos en el mediano plazo.*

11. Información sobre la Deuda y el Reporte Analítico de la Deuda

000020

ELABORÓ:

AUTORIZÓ:

- a) *Utilizar al menos los siguientes indicadores: deuda respecto al PIB y deuda respecto a la recaudación tomando, como mínimo, un periodo igual o menor a 5 años.*
- b) *Información de manera agrupada por tipo de valor gubernamental o instrumento financiero en la que se consideren intereses, comisiones, tasa, perfil de vencimiento y otros gastos de la deuda.*

12. Calificaciones otorgadas

Informar, tanto del ente público como cualquier transacción realizada, que haya sido sujeta a una calificación crediticia.

13. Proceso de Mejora

Se informará de:

- a) *Principales Políticas de control interno.*
- b) *Medidas de desempeño financiero, metas y alcance.*

14. Información por Segmentos

Cuando se considere necesario se podrá revelar la información financiera de manera segmentada debido a la diversidad de las actividades y operaciones que realizan los entes públicos, ya que la misma proporciona información acerca de las diferentes actividades operativas en las cuales participa, de los productos o servicios que maneja, de las diferentes áreas geográficas, de los grupos homogéneos con el objetivo de entender el desempeño del ente, evaluar mejor los riesgos y beneficios del mismo, y entenderlo como un todo y sus partes integrantes.

15. Eventos Posteriores al Cierre

El ente público informará el efecto en sus estados financieros de aquellos hechos ocurridos en el período posterior al que informa, que proporcionan mayor evidencia sobre eventos que le afectan económicamente y que no se conocían a la fecha de cierre.

16. Partes Relacionadas

Se debe establecer por escrito que no existen partes relacionadas que pudieran ejercer influencia significativa sobre la toma de decisiones financieras y operativas.

17. Responsabilidad Sobre la Presentación Razonable de la Información Contable

000021

ELABORÓ:

AUTORIZÓ:

La Información Contable deberá estar firmada en cada página de la misma e incluir al final la siguiente leyenda: "Bajo protesta de decir verdad declaramos que los Estados Financieros y sus notas, son razonablemente correctos y son responsabilidad del emisor". Lo anterior, no será aplicable para la información contable consolidada.

"Bajo protesta de decir verdad declaramos que los Estados Financieros y sus notas, son razonablemente correctos y son responsabilidad del emisor".

C. RICARDO MONCADA AGUILAR
DIRECTOR DEL SIAPA



000000

ELABORÓ:

AUTORIZÓ:

Cuenta Pública 2023
SISTEMA DE AGUA POTABLE, ALCANTARILLADO DE JALA, NAYARIT
 Estado Analítico del Activo
 Del 1 de Enero al 31 de Diciembre de 2023
 (Pesos)

| Concepto | Saldo Inicial 1 | Cargos del Periodo 2 | Abonos del Periodo 3 | Saldo Final 4 = (1+2-3) | Variación del Periodo (4-1) |
|---|--------------------|-------------------------|-------------------------|----------------------------|--------------------------------|
| ACTIVO | | | | | |
| Activo Circulante | 732,589 | 6,235,216 | 6,087,140 | 880,664 | 148,075 |
| Efectivo y Equivalentes | 711,541 | 2,997,361 | 2,849,285 | 859,618 | 148,075 |
| Derechos a Recibir Efectivo o Equivalentes | 21,048 | 3,237,855 | 3,237,855 | 21,048 | 0 |
| Derechos a Recibir Bienes o Servicios | 0 | 0 | 0 | 0 | 0 |
| Inventarios | 0 | 0 | 0 | 0 | 0 |
| Almacenes | 0 | 0 | 0 | 0 | 0 |
| Estimación por Pérdida o Deterioro de Activos Circulantes | 0 | 0 | 0 | 0 | 0 |
| Otros Activos Circulantes | 0 | 0 | 0 | 0 | 0 |
| Activo No Circulante | 274,377 | 19,237 | 0 | 293,614 | 19,237 |
| Inversiones Financieras a Largo Plazo | 0 | 0 | 0 | 0 | 0 |
| Derechos a Recibir Efectivo o Equivalentes a Largo Plazo | 0 | 0 | 0 | 0 | 0 |
| Bienes Inmuebles, Infraestructura y Construcciones en Proceso | 0 | 0 | 0 | 0 | 0 |
| Bienes Muebles | 255,585 | 19,237 | 0 | 274,822 | 19,237 |
| Activos Intangibles | 0 | 0 | 0 | 0 | 0 |
| Depreciación, Deterioro y Amortización Acumulada de Bienes | 0 | 0 | 0 | 0 | 0 |
| Activos Diferidos | 18,792 | 0 | 0 | 18,792 | 0 |
| Estimación por Pérdida o Deterioro de Activos no Circulantes | 0 | 0 | 0 | 0 | 0 |
| Otros Activos no Circulantes | 0 | 0 | 0 | 0 | 0 |
| TOTAL DEL ACTIVO | 1,006,966 | 6,254,453 | 6,087,140 | 1,174,278 | 167,312 |

Bajo protesta de decir verdad declaramos que los Estados Financieros y sus Notas son razonablemente correctos y responsabilidad del emisor


 C. RICARDO MONCADA AGUILAR
 DIRECTOR DEL SIAPA




000023

Cuenta Pública 2023
SISTEMA DE AGUA POTABLE, ALCANTARILLADO DE JALA, NAYARIT
 Estado Analítico de la Deuda y Otros Pasivos
 Del 1 de Enero al 31 de Diciembre de 2023
 (Pesos)

| Denominación de las Deudas | Moneda de Contratación | Institución o País Acreedor | Saldo Inicial del Periodo | Saldo Final del Periodo |
|--|------------------------|--------------------------------|---------------------------|-------------------------|
| DEUDA PÚBLICA | | | | |
| Corto Plazo | | | | |
| Deuda Interna | | | 0 | 0 |
| Instituciones de Crédito | Peso | México | 0 | 0 |
| Títulos y Valores | Peso | México | 0 | 0 |
| Arrendamientos Financieros | Peso | México | 0 | 0 |
| Deuda Externa | | | 0 | 0 |
| Organismos Financieros Internacionales | Peso | México | 0 | 0 |
| Deuda Bilateral | Peso | México | 0 | 0 |
| Títulos y Valores | Peso | México | 0 | 0 |
| Arrendamientos Financieros | Peso | México | 0 | 0 |
| Subtotal a Corto Plazo | | | 0 | 0 |
| Largo Plazo | | | | |
| Deuda Interna | | | 0 | 0 |
| Instituciones de Crédito | Peso | México | 0 | 0 |
| Títulos y Valores | Peso | México | 0 | 0 |
| Arrendamientos Financieros | Peso | México | 0 | 0 |
| Deuda Externa | | | 0 | 0 |
| Organismos Financieros Internacionales | Peso | México | 0 | 0 |
| Deuda Bilateral | Peso | México | 0 | 0 |
| Títulos y Valores | Peso | México | 0 | 0 |
| Arrendamientos Financieros | | | 0 | 0 |
| Subtotal a Largo Plazo | | | 0 | 0 |
| Otros Pasivos | Peso | México | 746,504 | 638,353 |
| Total Deuda y Otros Pasivos | | | 746,504 | 638,353 |

Bajo protesta de decir verdad declaramos que los Estados Financieros y sus Notas son razonablemente correctos y responsabilidad del emisor


 C. RICARDO MONCADA AGUILAR
 DIRECTOR DEL SIAPA



000024

II.-INFORMACIÓN PRESUPUESTARIA

- a) Estado analítico de ingresos
- b) Estados analíticos del ejercicio del presupuesto de egresos
 - 1.-Administrativa
 - 2.-Economica
 - 3.- Funcional
- c) Endeudamiento neto
- d) Intereses de la deuda

Cuenta Pública 2023
 SISTEMA DE AGUA POTABLE, AL CANTARILLADO DE JALAPA, NAYARIT
 Estado Analítico de Ingresos
 Del 1 de Enero al 31 de Diciembre de 2023

| Rubro de Ingresos | Ingreso | | | | | Diferencia (6= 5 - 4) |
|---|------------------|-----------------------------------|--------------------------|----------------------------------|------------------|--------------------------|
| | Estimado (1) | Ampliaciones y Reducciones (2) | Modificado (3= 1 + 2) | Devengado (4) | Recaudado (5) | |
| Impuestos | 0 | 0 | 0 | 0 | 0 | 0 |
| Cuotas y Aportaciones de Seguridad Social | 0 | 0 | 0 | 0 | 0 | 0 |
| Contribuciones de Mejoras | 0 | 0 | 0 | 0 | 0 | 0 |
| Derechos | 3,388,157 | 0 | 3,388,157 | 3,057,203 | 3,057,203 | -330,954 |
| Productos | 0 | 0 | 0 | 0 | 0 | 0 |
| Aprovechamientos | 0 | 0 | 0 | 0 | 0 | 0 |
| Ingresos por Venta de Bienes, Prestación de Servicios y Otros Ingresos | 0 | 0 | 0 | 0 | 0 | 0 |
| Participaciones, Aportaciones, Convenios, Incentivos Derivados de la Colaboración Fiscal y Fondos Distintos de Aportaciones | 0 | 0 | 0 | 0 | 0 | 0 |
| Transferencias, Asignaciones, Subsidios y Subvenciones, y Pensiones y Jubilaciones | 0 | 0 | 0 | 160,652 | 345,052 | 345,052 |
| Ingresos Derivados de Financiamientos | 0 | 0 | 0 | 0 | 0 | 0 |
| Total | 3,388,157 | 0 | 3,388,157 | 3,217,855 | 3,402,255 | 184,398 |
| | | | | Ingresos excedentes ¹ | | 184,398 |

| Estado Analítico de Ingresos Por Fuente de Financiamiento | Ingreso | | | | | Diferencia (6= 5 - 4) |
|---|------------------|-----------------------------------|--------------------------|---------------------|------------------|--------------------------|
| | Estimado (1) | Ampliaciones y Reducciones (2) | Modificado (3= 1 + 2) | Devengado (4) | Recaudado (5) | |
| Ingresos del Poder Ejecutivo Federal o Estatal y de los Municipios | | | | | | |
| Impuestos | 0 | 0 | 0 | 0 | 0 | 0 |
| Cuotas y Aportaciones de Seguridad Social | 0 | 0 | 0 | 0 | 0 | 0 |
| Contribuciones de Mejoras | 0 | 0 | 0 | 0 | 0 | 0 |
| Derechos | 3,388,157 | 0 | 3,388,157 | 3,057,203 | 3,057,203 | -330,954 |
| Productos | 0 | 0 | 0 | 0 | 0 | 0 |
| Aprovechamientos | 0 | 0 | 0 | 0 | 0 | 0 |
| Participaciones, Aportaciones, Convenios, Incentivos Derivados de la Colaboración Fiscal y Fondos Distintos de Aportaciones | 0 | 0 | 0 | 0 | 0 | 0 |
| Transferencias, Asignaciones, Subsidios y Subvenciones, y Pensiones y Jubilaciones | 0 | 0 | 0 | 160,652 | 345,052 | 345,052 |
| Ingresos de los Entes Públicos de los Poderes Legislativo y Judicial, de los Órganos Autónomos y del Sector Paraestatal o Paramunicipal, así como de las Empresas Productivas del Estado | | | | | | |
| Cuotas y Aportaciones de Seguridad Social | 0 | 0 | 0 | 0 | 0 | 0 |
| Productos | 0 | 0 | 0 | 0 | 0 | 0 |
| Ingresos por Venta de Bienes, Prestación de Servicios y Otros Ingresos | 0 | 0 | 0 | 0 | 0 | 0 |
| Transferencias, Asignaciones, Subsidios y Subvenciones, y Pensiones y Jubilaciones | 0 | 0 | 0 | 0 | 0 | 0 |
| Ingresos derivados de financiamiento | | | | | | |
| Ingresos Derivados de Financiamientos | 0 | 0 | 0 | 0 | 0 | 0 |
| Total | 3,388,157 | 0 | 3,388,157 | 3,217,855 | 3,402,255 | 184,398 |
| | | | | Ingresos excedentes | | 184,398 |



 C. RICARDO MONCADA AGUILAR
 DIRECTOR DEL SIAPA



000026

Cuenta Pública 2023
SISTEMA DE AGUA POTABLE, ALCANTARILLADO DE JALA, NAYARIT
 Estado Analítico del Ejercicio del Presupuesto de Egresos
 Clasificación Administrativa
 Del 1 de Enero al 31 de Diciembre de 2023

| Concepto | Egresos | | | | | Subejercicio 6 = (3-4) |
|------------------------|--------------------|--------------------------------|--------------------|--------------------|--------------------|---------------------------|
| | Aprobado | Ampliaciones/ (Reducciones) | Modificado | Devengado | Pagado | |
| | 1 | 2 | 3 = (1 + 2) | 4 | 5 | |
| Sin Ramo/Dependencia | \$3,388,157 | \$0 | \$3,388,157 | \$3,204,035 | \$3,204,035 | \$184,122 |
| GOBERNACION | \$3,388,157 | \$0 | \$3,388,157 | \$3,204,035 | \$3,204,035 | \$184,122 |
| | | | \$0 | | | \$0 |
| | | | \$0 | | | \$0 |
| | | | \$0 | | | \$0 |
| | | | \$0 | | | \$0 |
| | | | \$0 | | | \$0 |
| | | | \$0 | | | \$0 |
| | | | \$0 | | | \$0 |
| Total del Gasto | \$3,388,157 | \$0 | \$3,388,157 | \$3,204,035 | \$3,204,035 | \$184,122 |


 C. RICARDO MONCADA AGUILAR
 DIRECTOR DEL SIAPA



000027

Cuenta Pública 2023
SISTEMA DE AGUA POTABLE, ALCANTARILLADO DE JALA, NAYARIT
 Estado Analítico del Ejercicio del Presupuesto de Egresos
 Clasificación Económica (por Tipo de Gasto)
 Del 1 de Enero al 31 de Diciembre de 2023

| Concepto | Egresos | | | | | Subejercicio 6 = (3 - 4) |
|--|------------------|--------------------------------|------------------|------------------|------------------|-----------------------------|
| | Aprobado | Ampliaciones/ (Reducciones) | Modificado | Devengado | Pagado | |
| | 1 | 2 | 3 = (1 + 2) | 4 | 5 | |
| Gasto Corriente | 3,271,305 | 79,000 | 3,350,305 | 3,184,798 | 3,184,798 | 165,507 |
| Gasto de Capital | 116,852 | -79,000 | 37,852 | 19,237 | 19,237 | 18,614 |
| Amortización de la Deuda y Disminución de Pasivos | 0 | 0 | 0 | 0 | 0 | 0 |
| Pensiones y Jubilaciones | 0 | 0 | 0 | 0 | 0 | 0 |
| Participaciones | 0 | 0 | 0 | 0 | 0 | 0 |
| Total del Gasto | 3,388,157 | 0 | 3,388,157 | 3,204,035 | 3,204,035 | 184,122 |

C. RICARDO MONCADA AGUILAR
 DIRECTOR DEL SIAPA



000000

Cuenta Pública 2023
SISTEMA DE AGUA POTABLE, ALCANTARILLADO DE JALÁ, NAYARIT
 Estado Analítico del Ejercicio del Presupuesto de Egresos
 Clasificación Funcional (Finalidad y Función)
 Del 1 de Enero al 31 de Diciembre de 2023

| Concepto | Egresos | | | | | Subejercicio 6 = (3 - 4) |
|---|------------------|--------------------------------|------------------|------------------|------------------|-----------------------------|
| | Aprobado | Ampliaciones/ (Reducciones) | Modificado | Devengado | Pagado | |
| | 1 | 2 | 3 = (1 + 2) | 4 | 5 | |
| Gobierno | 3,388,157 | 0 | 3,388,157 | 3,204,035 | 3,204,035 | 184,122 |
| Legislación | | | 0 | | | 0 |
| Justicia | | | 0 | | | 0 |
| Coordinación de la Política de Gobierno | | | 0 | | | 0 |
| Relaciones Exteriores | | | 0 | | | 0 |
| Asuntos Financieros y Hacendarios | | | 0 | | | 0 |
| Seguridad Nacional | | | 0 | | | 0 |
| Asuntos de Orden Público y de Seguridad Interior | | | 0 | | | 0 |
| Otros Servicios Generales | 3,388,157 | 0 | 3,388,157 | 3,204,035 | 3,204,035 | 184,122 |
| Desarrollo Social | 0 | 0 | 0 | 0 | 0 | 0 |
| Protección Ambiental | | | 0 | | | 0 |
| Vivienda y Servicios a la Comunidad | | | 0 | | | 0 |
| Salud | | | 0 | | | 0 |
| Recreación, Cultura y Otras Manifestaciones Sociales | | | 0 | | | 0 |
| Educación | | | 0 | | | 0 |
| Protección Social | | | 0 | | | 0 |
| Otros Asuntos Sociales | | | 0 | | | 0 |
| Desarrollo Económico | 0 | 0 | 0 | 0 | 0 | 0 |
| Asuntos Económicos, Comerciales y Laborales en General | | | 0 | | | 0 |
| Agropecuaria, Silvicultura, Pesca y Caza | | | 0 | | | 0 |
| Combustibles y Energía | | | 0 | | | 0 |
| Minería, Manufacturas y Construcción | | | 0 | | | 0 |
| Transporte | | | 0 | | | 0 |
| Comunicaciones | | | 0 | | | 0 |
| Turismo | | | 0 | | | 0 |
| Ciencia, Tecnología e Innovación | | | 0 | | | 0 |
| Otras Industrias y Otros Asuntos Económicos | | | 0 | | | 0 |
| Otras no Clasificadas en Funciones Anteriores | 0 | 0 | 0 | 0 | 0 | 0 |
| Transacciones de la Deuda Pública / Costo Financiero de la Deuda | | | 0 | | | 0 |
| Transferencias, Participaciones y Aportaciones entre Diferentes Niveles y Ordenes de Gobierno | | | 0 | | | 0 |
| Saneamiento del Sistema Financiero | | | 0 | | | 0 |
| Adeudos de Ejercicios Fiscales Anteriores | | | 0 | | | 0 |
| Total del Gasto | 3,388,157 | 0 | 3,388,157 | 3,204,035 | 3,204,035 | 184,122 |

C. RICARDO MONCADA AGUILAR
 DIRECTOR DEL SIAPA



000029

Cuenta Pública 2023
 SISTEMA DE AGUA POTABLE, ALCANTARILLADO DE JALA, NAYARIT
 Estado Anual del Ejercicio del Presupuesto de Egresos
 Clasificación por Objeto del Gasto (Capítulo y Concepto)
 Del 1 de Enero al 31 de Diciembre de 2023

| Concepto | Egresos | | | | | Subtotales |
|---|------------------|--------------------------------|------------------|------------------|------------------|----------------|
| | Aprobado | Ampliaciones/ (Reducciones) | Modificado | Devenido | Pagado | |
| | 1 | 2 | 3 = (1 + 2) | 4 | 5 | 6 = (3 - 4) |
| Servicios Personales | 916,482 | 27,296 | 942,780 | 940,619 | 940,619 | 2,161 |
| Remuneraciones al Personal de Carácter Permanente | 550,765 | 68,000 | 618,765 | 618,722 | 618,722 | 43 |
| Remuneraciones al Personal de Carácter Transitorio | 44,657 | 15,000 | 59,657 | 58,600 | 58,600 | 1,057 |
| Remuneraciones Adicionales y Especiales | 230,728 | 33,298 | 264,025 | 263,196 | 263,196 | 828 |
| Seguridad Social | 0 | 0 | 0 | 0 | 0 | 0 |
| Otras Prestaciones Sociales y Económicas | 89,313 | -89,000 | 313 | 0 | 0 | 313 |
| Provisiones | 0 | 0 | 0 | 0 | 0 | 0 |
| Pago de Estímulos a Servidores Públicos | 0 | 0 | 0 | 0 | 0 | 0 |
| Materiales y Suministros | 1,078,227 | -220,367 | 858,860 | 777,006 | 777,006 | 78,853 |
| Materiales de Administración, Emisión de Documentos y Artículos Oficiales | 83,359 | -57,871 | 25,488 | 19,665 | 19,665 | 5,823 |
| Alimentos y Utensilios | 26,794 | -21,932 | 4,862 | 4,626 | 4,626 | 236 |
| Materiales Primas y Materiales de Producción y Comercialización | 0 | 0 | 0 | 0 | 0 | 0 |
| Materiales y Artículos de Construcción y de Reparación | 424,239 | -35,837 | 388,402 | 381,152 | 381,152 | 27,250 |
| Productos Químicos, Farmacéuticos y de Laboratorio | 304,410 | 0 | 304,410 | 297,535 | 297,535 | 6,875 |
| Combustibles, Lubricantes y Aditivos | 148,856 | -25,428 | 123,428 | 87,442 | 87,442 | 35,986 |
| Vestuario, Blancos, Prendas de Protección y Artículos Deportivos | 26,794 | -26,300 | 494 | 0 | 0 | 494 |
| Materiales y Suministros Para Seguridad | 23,817 | -23,000 | 817 | 0 | 0 | 817 |
| Herramientas, Refacciones y Accesorios Menores | 37,958 | -30,000 | 7,958 | 6,586 | 6,586 | 1,372 |
| Servicios Generales | 802,324 | -223,931 | 578,393 | 283,802 | 283,802 | 114,590 |
| Servicios Básicos | 8,931 | 0 | 8,931 | 1,850 | 1,850 | 7,081 |
| Servicios de Arrendamiento | 89,313 | -4,000 | 85,313 | 47,171 | 47,171 | 38,142 |
| Servicios Profesionales, Científicos, Técnicos y Otros Servicios | 7,443 | 16,000 | 23,443 | 16,724 | 16,724 | 6,719 |
| Servicios Financieros, Bancarios y Comerciales | 18,065 | 0 | 18,065 | 13,329 | 13,329 | 4,736 |
| Servicios de Instalación, Reparación, Mantenimiento y Conservación | 401,186 | -180,000 | 221,186 | 178,820 | 178,820 | 42,366 |
| Servicios de Comunicación Social y Publicidad | 14,886 | -14,000 | 886 | 0 | 0 | 886 |
| Servicios de Traslado y Viáticos | 62,519 | -41,931 | 20,588 | 6,106 | 6,106 | 14,482 |
| Servicios Oficiales | 0 | 0 | 0 | 0 | 0 | 0 |
| Otros Servicios Generales | 0 | 0 | 0 | 0 | 0 | 0 |
| Transferencias, Asignaciones, Subsidios y Otras Ayudas | 677,293 | 496,000 | 1,173,293 | 1,203,471 | 1,203,471 | -30,178 |
| Transferencias Internas y Asignaciones al Sector Público | 0 | 0 | 0 | 0 | 0 | 0 |
| Transferencias al Resto del Sector Público | 0 | 0 | 0 | 0 | 0 | 0 |
| Subsidios y Subvenciones | 0 | 0 | 0 | 0 | 0 | 0 |
| Ayudas Sociales | 677,293 | 496,000 | 1,173,293 | 1,203,471 | 1,203,471 | -30,178 |
| Pensiones y Jubilaciones | 0 | 0 | 0 | 0 | 0 | 0 |
| Transferencias a Fideicomisos, Mandatos y Otros Análogos | 0 | 0 | 0 | 0 | 0 | 0 |
| Transferencias a la Seguridad Social | 0 | 0 | 0 | 0 | 0 | 0 |
| Donativos | 0 | 0 | 0 | 0 | 0 | 0 |
| Transferencias al Exterior | 0 | 0 | 0 | 0 | 0 | 0 |
| Bienes Muebles, Inmuebles e Intangibles | 116,852 | -79,000 | 37,852 | 19,237 | 19,237 | 18,614 |
| Mobiliario y Equipo de Administración | 90,802 | -64,000 | 26,802 | 19,237 | 19,237 | 7,565 |
| Mobiliario y Equipo Educativo y Recreativo | 7,443 | 0 | 7,443 | 0 | 0 | 7,443 |
| Equipo e Instrumental Médico y de Laboratorio | 0 | 0 | 0 | 0 | 0 | 0 |
| Vehículos y Equipo de Transporte | 0 | 0 | 0 | 0 | 0 | 0 |
| Equipo de Defensa y Seguridad | 0 | 0 | 0 | 0 | 0 | 0 |
| Maquinaria, Otros Equipos y Herramientas | 16,607 | -15,000 | 3,607 | 0 | 0 | 3,607 |
| Activos Biológicos | 0 | 0 | 0 | 0 | 0 | 0 |
| Bienes Inmuebles | 0 | 0 | 0 | 0 | 0 | 0 |
| Activos Intangibles | 0 | 0 | 0 | 0 | 0 | 0 |
| Inversión Pública | 0 | 0 | 0 | 0 | 0 | 0 |
| Obras Públicas en Bienes de Dominio Público | 0 | 0 | 0 | 0 | 0 | 0 |
| Obras Públicas en Bienes Propios | 0 | 0 | 0 | 0 | 0 | 0 |
| Proyectos Productivos y Acciones de Fomento | 0 | 0 | 0 | 0 | 0 | 0 |
| Inversiones Financieras y Otras Provisiones | 0 | 0 | 0 | 0 | 0 | 0 |
| Inversiones Para el Fomento de Actividades Productivas | 0 | 0 | 0 | 0 | 0 | 0 |
| Acciones y Participaciones de Capital | 0 | 0 | 0 | 0 | 0 | 0 |
| Compra de Títulos y Valores | 0 | 0 | 0 | 0 | 0 | 0 |
| Concesión de Prestamos | 0 | 0 | 0 | 0 | 0 | 0 |
| Inversiones en Fideicomisos, Mandatos y Otros Análogos | 0 | 0 | 0 | 0 | 0 | 0 |
| Otras Inversiones Financieras | 0 | 0 | 0 | 0 | 0 | 0 |
| Provisiones para Contingencias y Otras Erogaciones Especiales | 0 | 0 | 0 | 0 | 0 | 0 |
| Participaciones y Aportaciones | 0 | 0 | 0 | 0 | 0 | 0 |
| Participaciones | 0 | 0 | 0 | 0 | 0 | 0 |
| Aportaciones | 0 | 0 | 0 | 0 | 0 | 0 |
| Convenios | 0 | 0 | 0 | 0 | 0 | 0 |
| Deuda Pública | 0 | 0 | 0 | 0 | 0 | 0 |
| Amortización de la Deuda Pública | 0 | 0 | 0 | 0 | 0 | 0 |
| Intereses de la Deuda Pública | 0 | 0 | 0 | 0 | 0 | 0 |
| Comisiones de la Deuda Pública | 0 | 0 | 0 | 0 | 0 | 0 |
| Gastos de la Deuda Pública | 0 | 0 | 0 | 0 | 0 | 0 |
| Costo por Coberturas | 0 | 0 | 0 | 0 | 0 | 0 |
| Apoyos Financieros | 0 | 0 | 0 | 0 | 0 | 0 |
| Adeudos de Ejercicios Fiscales Anteriores (Adefas) | 0 | 0 | 0 | 0 | 0 | 0 |
| Total del Gasto | 3,368,157 | 0 | 3,368,157 | 3,204,035 | 3,204,035 | 184,122 |

C. RICARDO MONCADA AGUILAR
 DIRECTOR DEL SIAPA



Cuenta Pública 2023
SISTEMA DE AGUA POTABLE, ALCANTARILLADO DE JALA, NAYARIT
Endeudamiento Neto
Del 1 de Enero al 31 de Diciembre de 2023

| Identificación de Crédito o Instrumento | Contratación/Colocación | Amortización | Endeudamiento Neto |
|--|-------------------------|--------------|--------------------|
| | A | B | C = A - B |
| Creditos Bancarios | | | |
| | | | 0 |
| | | | 0 |
| | | | 0 |
| | | | 0 |
| | | | 0 |
| | | | 0 |
| | | | 0 |
| | | | 0 |
| | | | 0 |
| | | | 0 |
| Total Créditos Bancarios | 0 | 0 | 0 |
| Otros Instrumentos de Deuda | | | |
| | | | 0 |
| | | | 0 |
| | | | 0 |
| | | | 0 |
| | | | 0 |
| | | | 0 |
| | | | 0 |
| | | | 0 |
| | | | 0 |
| | | | 0 |
| Total Otros Instrumentos de Deuda | 0 | 0 | 0 |
| TOTAL | 0 | 0 | 0 |

000031

Cuenta Pública 2023
SISTEMA DE AGUA POTABLE, ALCANTARILLADO DE JALA, NAYARIT
Intereses de la Deuda
Del 1 de Enero al 31 de Diciembre de 2023

| Identificación de Crédito o Instrumento | Devengado | Pagado |
|---|-----------|----------|
| Créditos Bancarios | | |
| | | |
| | | |
| | | |
| | | |
| | | |
| | | |
| | | |
| | | |
| | | |
| Total de intereses de Créditos Bancarios | 0 | 0 |

| Otros Instrumentos de Deuda | | |
|--|----------|----------|
| | | |
| | | |
| | | |
| | | |
| | | |
| | | |
| | | |
| | | |
| | | |
| | | |
| Total de intereses de Otros Instrumentos de Deuda | 0 | 0 |
| TOTAL | 0 | 0 |

C. RICARDO MONCADA AGUILAR
 DIRECTOR DEL SIAPA



Cuenta Pública 2023
SISTEMA DE AGUA POTABLE, ALCANTARILLADO DE JALA, NAYARIT
Indicadores de Postura Fiscal
Del 1 de Enero al 31 de Diciembre de 2023
(Cifras en pesos)

| Concepto | Estimado/Aprobado | Devengado | Recaudado/Pagado |
|---|-------------------|-----------|------------------|
| I. Ingresos Presupuestarios (I=1+2) | 3,388,157 | 3,237,855 | 3,402,255 |
| 1. Ingresos del Gobierno de la Entidad Federativa ¹ | 3,388,157 | 3,237,855 | 3,402,255 |
| 2. Ingresos del Sector Paraestatal ¹ | 0 | 0 | 0 |
| II. Egresos Presupuestarios (II=3+4) | 3,388,157 | 3,204,035 | 3,204,035 |
| 3. Egresos del Gobierno de la Entidad Federativa ² | 3,388,157 | 3,204,035 | 3,204,035 |
| 4. Egresos del Sector Paraestatal ² | 0 | 0 | 0 |
| III. Balance Presupuestario (Superávit o Déficit) (III = I - II) | 0 | 33,820 | 198,220 |

| Concepto | Estimado/Aprobado | Devengado | Recaudado/Pagado |
|--|-------------------|-----------|------------------|
| III. Balance presupuestario (Superávit o Déficit) | 0 | 33,820 | 198,220 |
| IV. Intereses, Comisiones y Gastos de la Deuda | 0 | 0 | 0 |
| V. Balance Primario (Superávit o Déficit) (V= III + IV) | 0 | 33,820 | 198,220 |

| Concepto | Estimado/Aprobado | Devengado | Recaudado/Pagado |
|------------------------------------|-------------------|-----------|------------------|
| A. Financiamiento | 0 | 0 | 0 |
| B. Amortización de la deuda | 0 | 0 | 0 |
| C. Financiamiento Neto | 0 | 0 | 0 |

1. Los Ingresos que se presentan son los ingresos presupuestarios totales sin incluir los ingresos por financiamientos. Los Ingresos del Gobierno de la Entidad Federativa corresponden a los del Poder Ejecutivo, Legislativo Judicial y Autónomos

2. Los egresos que se presentan son los egresos presupuestarios totales sin incluir los egresos por amortización. Los egresos del Gobierno de la Entidad Federativa corresponden a los del Poder Ejecutivo, Legislativo, Judicial y Órganos Autónomos

3. Para Ingresos se reportan los ingresos recaudados; para egresos se reportan los egresos pagados

C. RICARDO MONCADA AGUILAR
DIRECTOR DEL SIAPA



Cuenta Pública 2023
SISTEMA DE AGUA POTABLE, ALCANTARILLADO DE JALA, NAYARIT
 Gasto por Categoría Programática
 Del 1 de Enero al 31 de Diciembre de 2023

| Concepto | Egresos | | | | | | Subejercicio 6 = (3 - 4) |
|--|------------------|-----------------------------|------------------|------------------|------------------|----------------|-----------------------------|
| | Aprobado | Ampliaciones/ (Reducciones) | Modificado | Devengado | Pagado | | |
| | 1 | 2 | 3 = (1 + 2) | 4 | 5 | | |
| Programas | 3,388,167 | 0 | 3,388,167 | 3,204,035 | 3,204,035 | 184,122 | |
| Subsidios: Sector Social y Privado o Entidades Federativas y Municipios | 0 | 0 | 0 | 0 | 0 | 0 | |
| Sujetos a Reglas de Operación | 0 | 0 | 0 | 0 | 0 | 0 | |
| Otros Subsidios | 0 | 0 | 0 | 0 | 0 | 0 | |
| Desempeño de las Funciones | 3,388,167 | 0 | 3,388,167 | 3,204,035 | 3,204,035 | 184,122 | |
| Prestación de Servicios Públicos | 3,388,157 | 0 | 3,388,157 | 3,204,035 | 3,204,035 | 184,122 | |
| Provisión de Bienes Públicos | 0 | 0 | 0 | 0 | 0 | 0 | |
| Planeación, seguimiento y evaluación de políticas públicas | 0 | 0 | 0 | 0 | 0 | 0 | |
| Promoción y fomento | 0 | 0 | 0 | 0 | 0 | 0 | |
| Regulación y supervisión | 0 | 0 | 0 | 0 | 0 | 0 | |
| Funciones de las Fuerzas Armadas (Únicamente Gobierno Federal) | 0 | 0 | 0 | 0 | 0 | 0 | |
| Específicos | 0 | 0 | 0 | 0 | 0 | 0 | |
| Proyectos de Inversión | 0 | 0 | 0 | 0 | 0 | 0 | |
| Administrativos y de Apoyo | 0 | 0 | 0 | 0 | 0 | 0 | |
| Apoyo al proceso presupuestario y para mejorar la eficiencia institucional | 0 | 0 | 0 | 0 | 0 | 0 | |
| Apoyo a la función pública y al mejoramiento de la gestión | 0 | 0 | 0 | 0 | 0 | 0 | |
| Compromisos | 0 | 0 | 0 | 0 | 0 | 0 | |
| Operaciones ajenas | 0 | 0 | 0 | 0 | 0 | 0 | |
| Obligaciones de cumplimiento de resolución jurisdiccional | 0 | 0 | 0 | 0 | 0 | 0 | |
| Desastres Naturales | 0 | 0 | 0 | 0 | 0 | 0 | |
| Obligaciones | 0 | 0 | 0 | 0 | 0 | 0 | |
| Pensiones y jubilaciones | 0 | 0 | 0 | 0 | 0 | 0 | |
| Aportaciones a la seguridad social | 0 | 0 | 0 | 0 | 0 | 0 | |
| Aportaciones a fondos de estabilización | 0 | 0 | 0 | 0 | 0 | 0 | |
| Aportaciones a fondos de inversión y reestructura de pensiones | 0 | 0 | 0 | 0 | 0 | 0 | |
| Programas de Gasto Federalizado (Gobierno Federal) | 0 | 0 | 0 | 0 | 0 | 0 | |
| Gasto Federalizado | 0 | 0 | 0 | 0 | 0 | 0 | |
| Participaciones a entidades federativas y municipios | 0 | 0 | 0 | 0 | 0 | 0 | |
| Costo financiero, deuda o apoyos a deudores y ahorradores de la banca | 0 | 0 | 0 | 0 | 0 | 0 | |
| Adeudos de ejercicios fiscales anteriores | 0 | 0 | 0 | 0 | 0 | 0 | |
| Total del Gasto | 3,388,167 | 0 | 3,388,167 | 3,204,035 | 3,204,035 | 184,122 | |

ING. RICARDO MONCADA AGUILAR
 DIRECTOR DEL SIAPA



000035